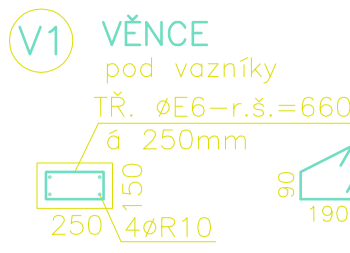


VÝZTUŽ - věnce						
Pol.	Výztuž	Délka m	Počet ks	10 505 (R) ø R18	10 505 (R) ø R16	10 216 (E) ø E6
a	Hlavní	365,00	1			365,00
t1	Tmínky věnce 190x90	0,66	320			211,20
délka celkem		m		0,00	0,00	365,00
hmotnost na bm		kg/m		2,000	1,580	0,617
celk. hmotnost oceli		kg		0,00	0,00	225,21
celk. hmotnost oceli		kg				272,09



LEGENDA HMOT

- 250 CIHLY 24 P+D
240x372x238mm NA LEPIDLO
- 2 ŠÁRY ZDIVA VYPLNIT PERLITEM
- 125 PŘÍČKOVKY 11,5/49,5 P+D P8
115x497x238mm NA LEPIDLO (dlt. NA MVC 2,5)
- 75 PŘÍČKOVKY 6,5 P+D na MVC 2,5
- 250 BEDNÍČÍ DÍLEČ BD 40 + VÝZTUŽ
400x500x250mm

- Stavebníkový komín -ø 200
Nad střechou oplechování

SKLADBY PODLAH, STROPŮ VIZ. SAMOSTATNÝ VÝKRES

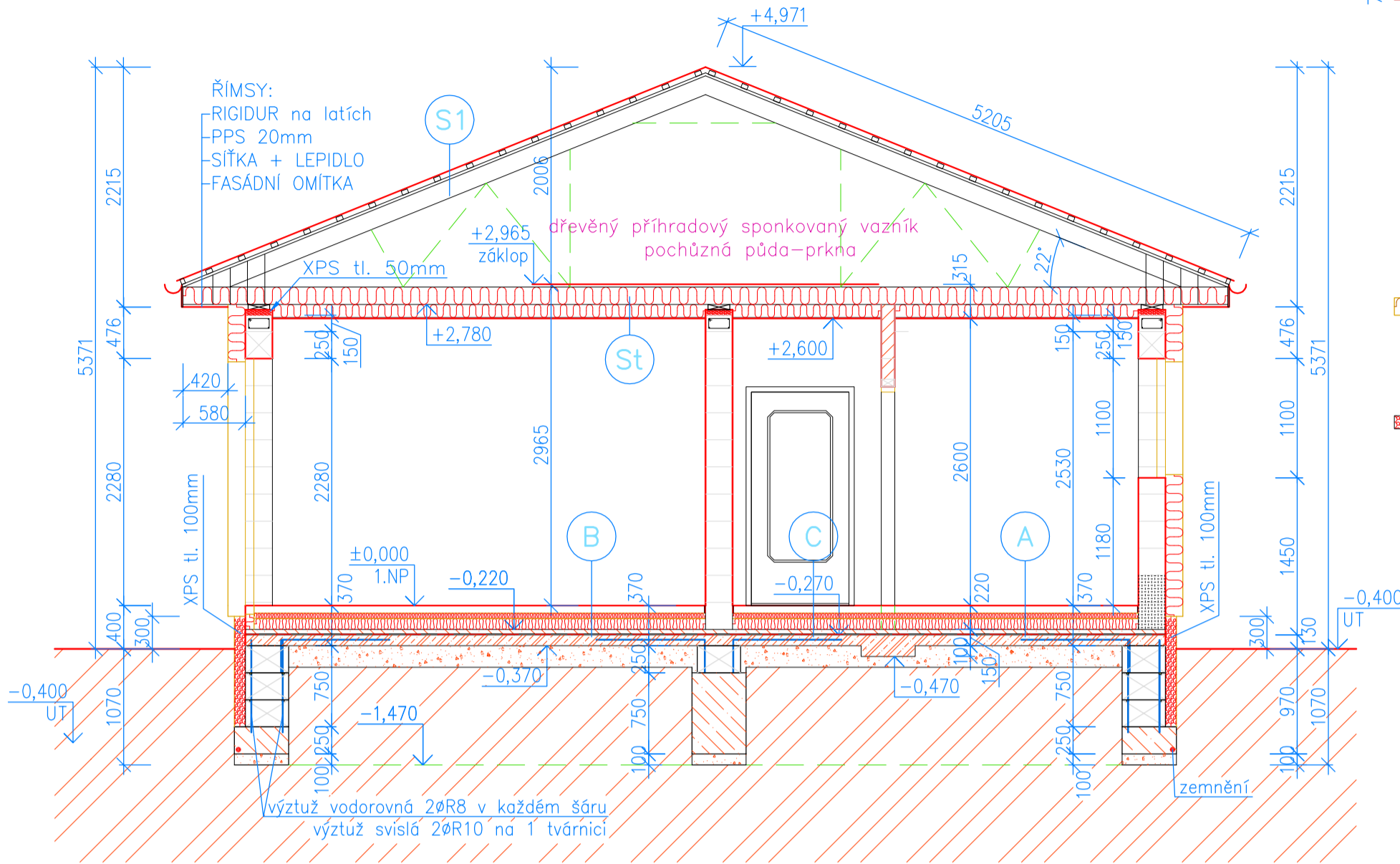
- RD: FASÁDA KONTAKTNÍ ZATEPLOVACÍ SYSTÉM
FASÁDNÍ POLYSTYREN (ETICS) TL. 160mm

- RD: ZATEPLENÍ SOKLU
EXTRUD. POLYSTYREN tl. 100mm

zárubně dřevěné obložkové
STOUPAČKY VĚTRÁNÍ-pata

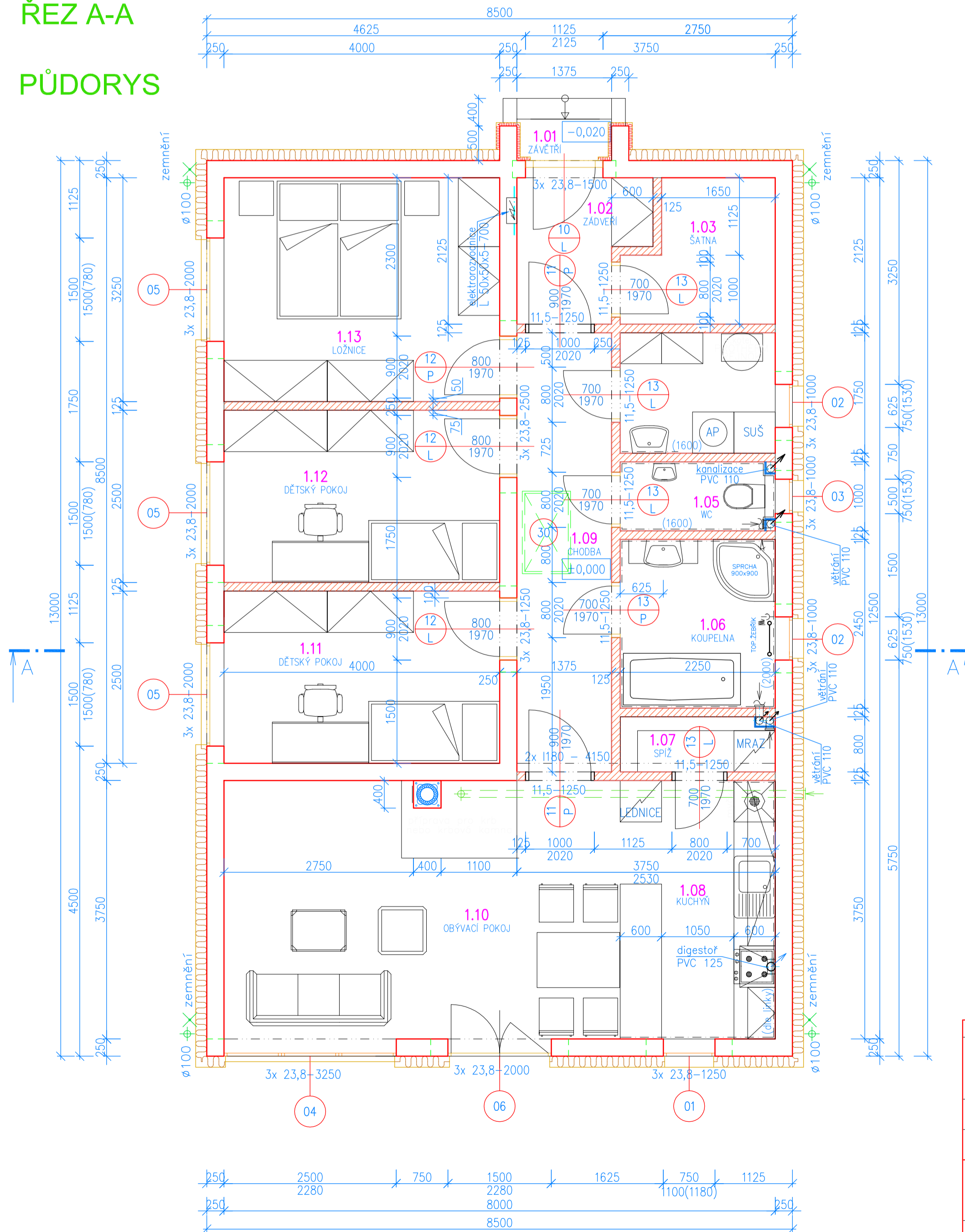
kondenzát napojit
do kanalizace

STOUPAČKY IZOLOVAT + OBLOŽIT
SÁDROKARTONEM
čistě podlahy-BETON B20 (C 16/20)



ŘEZ A-A

PŮDORYS



Tabulka překladů	Počet kusů
KERAMICKÉ PŘEKLADY	
23,8 - 3250	3
23,8 - 2500	3
23,8 - 2000	12
23,8 - 1500	3
23,8 - 1250	6
23,8 - 1000	9
11,5 - 1250	7
VÁLCOVANÉ PROFILY	
L50x50x5 - 700	1
1180 - 4150	2

Tabulka místností	Plocha [m²]	Objem [m³]	Skladba	Podlaha	Poznámka
1.01 ZAVĚŘÍ	1,39	5,35	D	TRYSKANÁ BETONOVÁ DLAŽBA	
1.02 ZADVEŘÍ	3,79	8,75	A	DLAŽBA KERAMICKÁ + PODLAHOVKA KERAMICKÝ SOKL	
1.03 SATNA	4,11	8,75	A	DLAŽBA KERAMICKÁ + PODLAHOVKA KERAMICKÝ SOKL	
1.04 TECHNICKÁ MÍSTNOST	4,04	8,25	A	DLAŽBA KERAMICKÁ + PODLAHOVKA	OBKLAD ZA UMÝVADLEM DO VÝŠKY 1,6 M + KER.SOKL
1.05 WC	2,35	6,75	A	DLAŽBA KERAMICKÁ + PODLAHOVKA	OBKLAD DO VÝŠKY 1,6 M
1.06 KOUPELNA	5,61	9,65	A	DLAŽBA KERAMICKÁ + PODLAHOVKA	OBKLAD DO VÝŠKY 2,0 M
1.07 SPIŽ	1,90	6,35	C	DLAŽBA KERAMICKÁ	
1.08 KUCHYŇ	8,44	12,0	C	DLAŽBA KERAMICKÁ	OBKLAD ZA LINKOU
1.09 CHODBA	9,57	17,25	A	DLAŽBA KERAMICKÁ + PODLAHOVKA KERAMICKÝ SOKL	
1.10 OBÝVACÍ POKOJ	22,35	20,87	B	PODLAHOVÁ KRYTINA	LIŠTA
1.11 DĚTSKÝ POKOJ	10,0	13,0	B	PODLAHOVÁ KRYTINA	LIŠTA
1.12 DĚTSKÝ POKOJ	10,0	13,0	B	PODLAHOVÁ KRYTINA	LIŠTA
1.13 LOŽNICE	13,0	14,5	B	PODLAHOVÁ KRYTINA	LIŠTA

Celková plocha [m²]: 96,55

ZASTAVĚNÁ PLOCHA 110,5 m²
OBESTAVĚNÝ PROSTOR 516 m³

NAVRHL, VYPRACOVAL, KRESLIL LPL Invest s.r.o., IČO:28079205 Nám. Přemysla Otakara II. 118/33, České Budějovice	Kontroloval ING. LUBOŠ VANÍŠ	LPL Invest s.r.o. IČO:28079205 Nám. Přemysla Otakara II. 118/33 České Budějovice
OBEC	KRAJ JIHOČESKÝ	DATUM 01.2017
INVESTOR		FORMÁT A2
AKCE VZOROVÝ RD TYP „D” parc.č. k.ú.		MĚŘÍTKO 1:50
OBSAĚ PŮDORYS 1.NP-ŘEZ A_A		ÚČEL OHLÁŠENÍ STAVBY
		ČÍSLO VÝKRESU 3