PŮDORYS

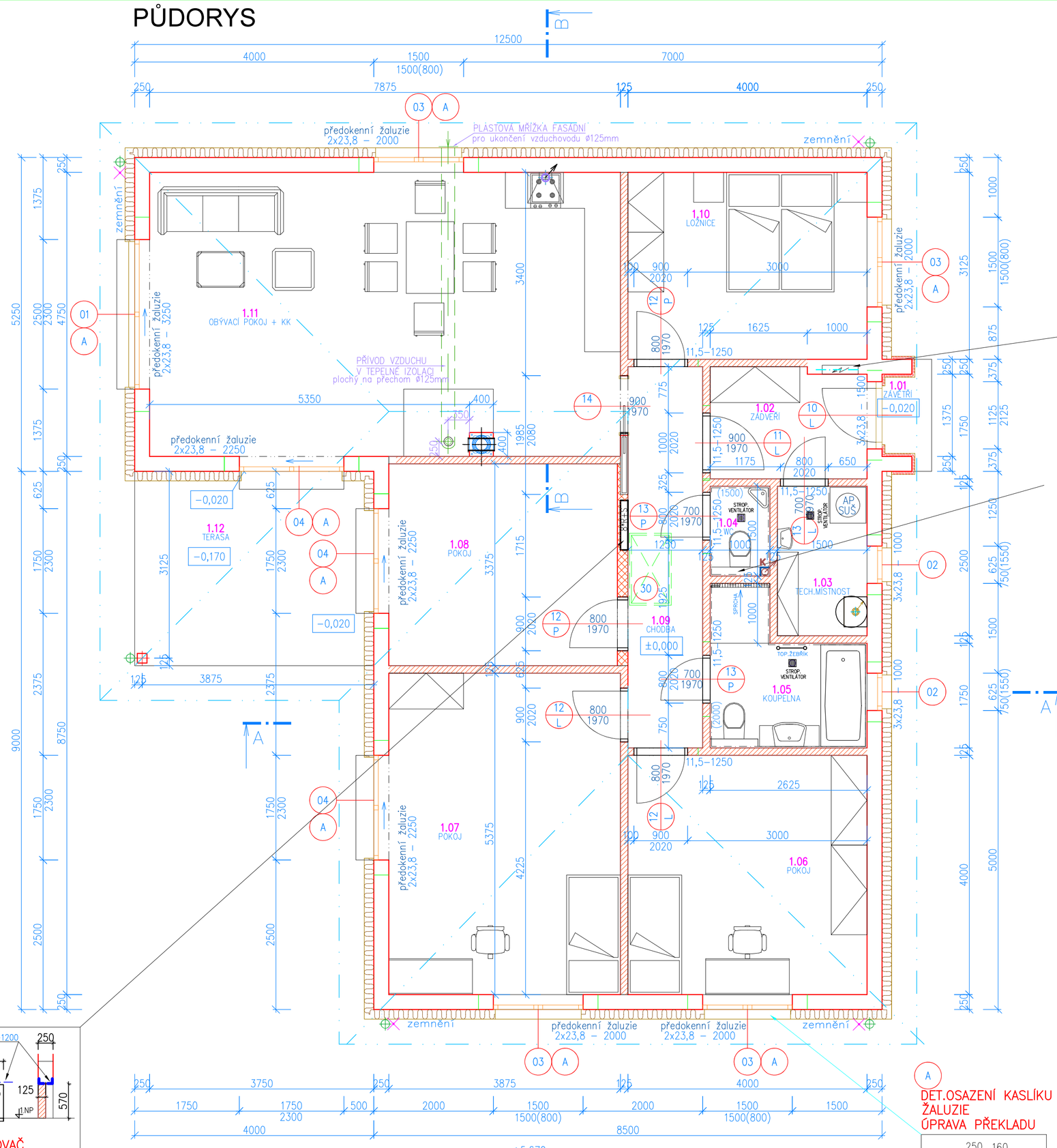

ŘEZ B-B

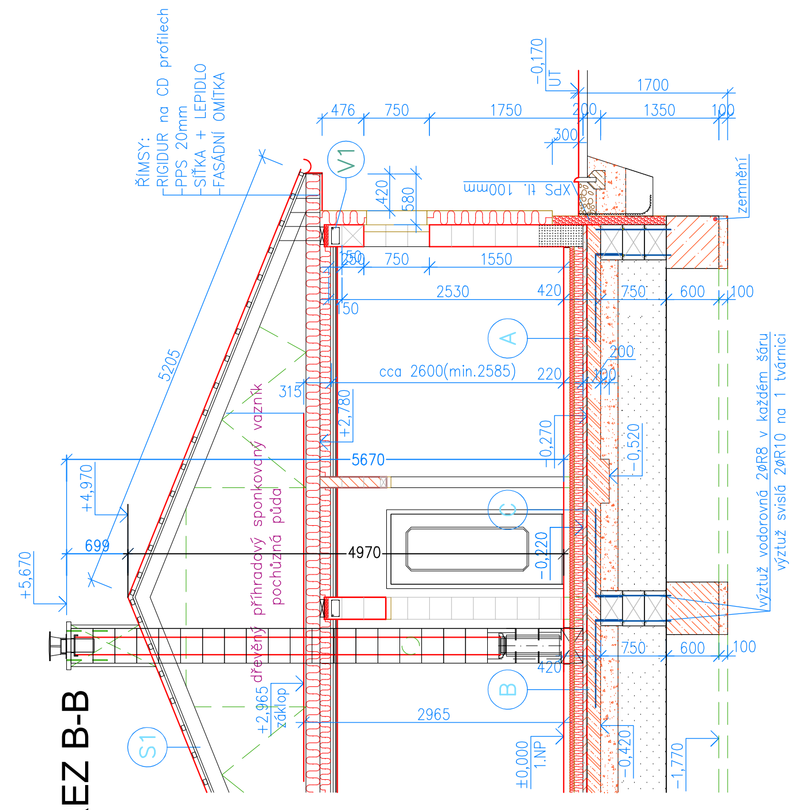

ŘEZ KOMÍNEM

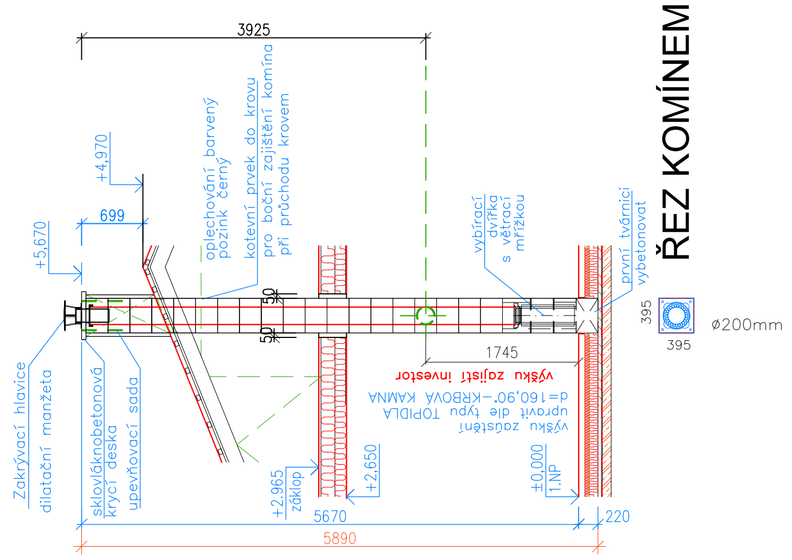

ČSN 73 3610

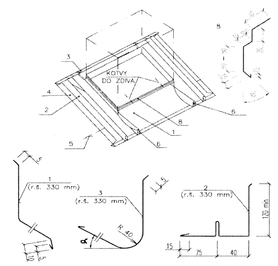

Legenda
1 spodní díl
2 boční díl
3 horní díl
4 klempířská úprava podle A 8
5 příponka z plechového pásku
6 spoj
8 krycí lišta
α sklon střechy

3 složkový stavebnicový komín ø200mm
(nad střechou OPLECHOVÁNÍ KOMÍNA barvený pozink)

DODRŽOVAT TECHNOLOGII VÝROBCE!!!

K armování komínového pláště bude použita ocelová výztuž R10505 průměr 10mm a 12mm. Armatury musí být nastavovány mimo spoje tvárnic s minimálním přesahem 20cm. Armatury nesmějí být spojovány v místech přechodu komína mezi vnitřní a venkovní(nadstřešní)částí.
OPLECHOVÁNÍ BUDE PROVEDENO PODLE NORMY ČSN 733610

ŘEZ

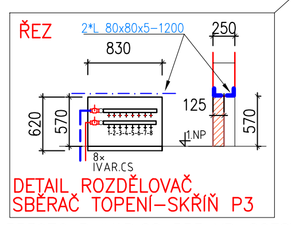

DETAIL ROZDĚLOVAČ SBĚRAČ TOPENÍ–SKŘÍŇ P3

553976 P IVAR.CS 553 VP–8CESTNÝ
Sestava rozdělovač/sběrač pro podlahové vytápění – skříň podomítková skříň P–KLASIK 3 830mm*690*160 1"xEK; 8cestný; mosaz

ŘEZ A-A

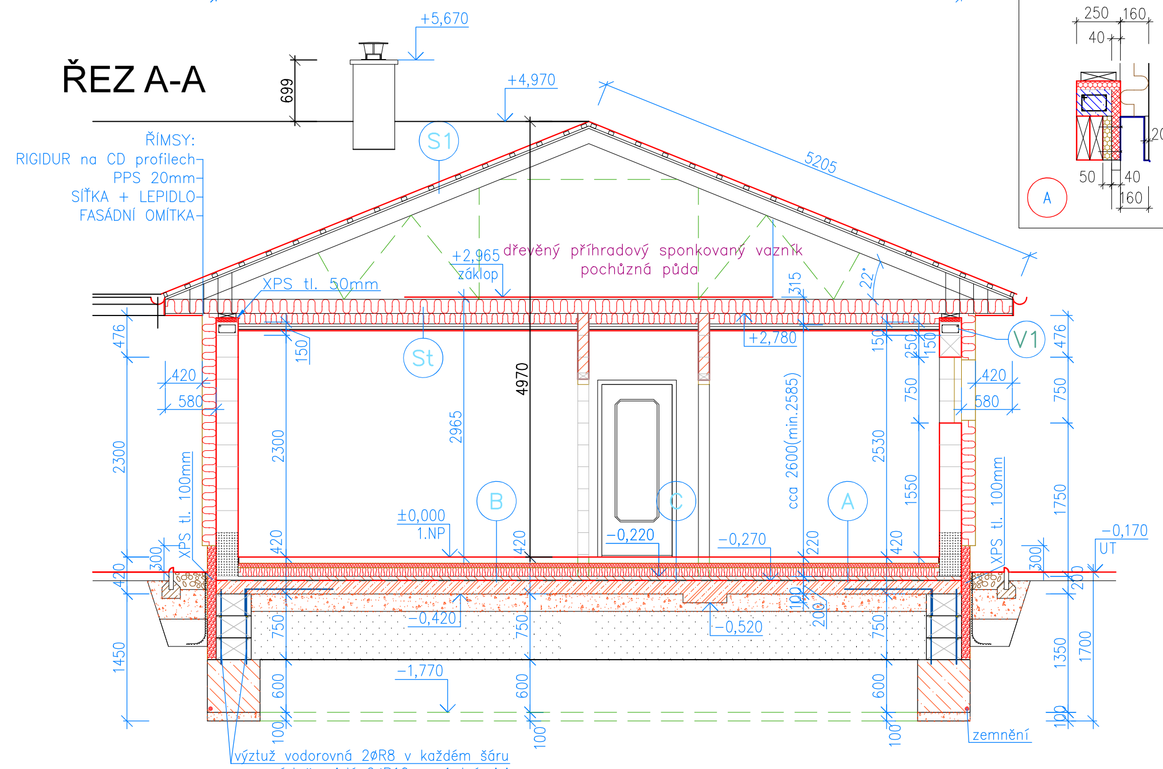

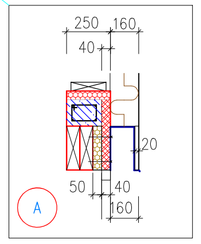

Tabulka místností

Číslo	Jméno	Plocha [m²]	Obvod [m]	Podlaha	Skladba	Poznámka
1.01	ZÁVĚTŘÍ	1,31	5,41	TRYSKANÁ BETONOVÁ DLAŽBA	D	
1.02	ZÁDVEŘÍ	4,97	9,3	DLAŽBA KERAMICKÁ + PODLAHOVKA	A	KERAMICKÝ SOKL
1.03	TECH.MÍSTNOST	3,85	8,25	DLAŽBA KERAMICKÁ + PODLAHOVKA	A	KERAMICKÝ SOKL
1.04	WC	1,6	5,2	DLAŽBA KERAMICKÁ + PODLAHOVKA	A	OBKLAD DO VÝŠKY 1.6 M
1.05	KOUPELNA	5,59	10,75	DLAŽBA KERAMICKÁ + PODLAHOVKA	A	OBKLAD DO VÝŠKY 2.0 M
1.06	POKOJ	16,0	16,0	PODLAHOVÁ KRYTINA	B	PODLAHOVÁ LIŠTA
1.07	POKOJ	21,10	18,85	PODLAHOVÁ KRYTINA	B	PODLAHOVÁ LIŠTA
1.08	POKOJ	13,40	14,9	PODLAHOVÁ KRYTINA	B	PODLAHOVÁ LIŠTA
1.09	CHODBA	8,89	17,2	PODLAHOVÁ KRYTINA	B	PODLAHOVÁ LIŠTA
1.10	LOŽNICE	12,5	14,25	PODLAHOVÁ KRYTINA	B	PODLAHOVÁ LIŠTA
1.11	OBÝVACÍ POKOJ+KK	37,9	26,7	PODLAHOVÁ KRYTINA	B	PODLAHOVÁ LIŠTA
1.12	TERASA	9	12,5	TRYSKANÁ BETONOVÁ DLAŽBA	D	

Celková plocha [m²]: 136,11

TABULKA OKEN A DVEŘÍ

BARVA: BÍLÁ
MATERIÁL: PLAST, VNITŘ. PARAPETY PLAST
Uokna=max.0,93 W/m2K (doporučeno zasklení – izolační trojsklo U=0,7),
Rw=min.28dB–třída zvukové izolace TZI=min.2
doporučeno kování s mikroventilací

Tabulka oken a balkónových dveří – RD

OZN.	SCHÉMA	POPIS	ROZMĚRY [mm]	POČET KUSŮ 1.NP	POČET KUSŮ Celkem
01		BALKÓNOVÉ DVEŘE LEVÉ POSUVNÉ PRAVÉ FIX	2500 x 2300	1	1
02		OKNO OTVÍRAVÉ SKLÁPĚCÍ PRAVÉ	625 x 750	2	2
03		OKNO DVOUDÍLNÉ PRAVÉ OTVÍRAVÉ SKLÁPĚCÍ LEVÉ OTEVÍRAVÉ	1500 x 1500	4	4
04		BALKÓNOVÉ DVEŘE LEVÉ POSUVNÉ PRAVÉ FIX	1750 x 2300	3	3

OKNA OSAZOVAT NA VENKOVNÍ LÍC ZDIVA

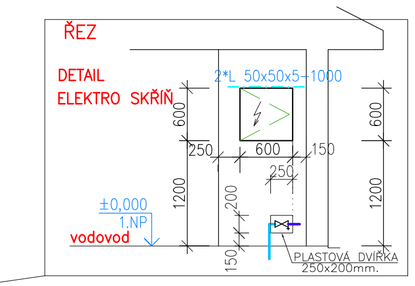

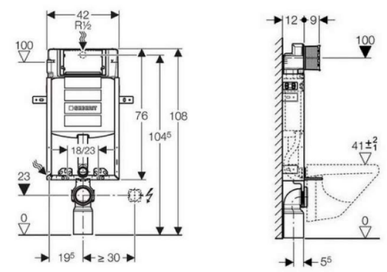

Tabulka dveří – RD

OZN.	SCHÉMA	POPIS	ROZMĚRY [mm]	POČET KUSŮ 1.NP	POČET KUSŮ Celkem
10/L		VCHODOVÉ DVEŘE ČÁSTEČNĚ PROSKLENÉ DOVNITŘ OTVÍRAVÉ LEVÉ Udveří=max.1,2 W/m2K	1125 x 2150 STAVEBNÍ OTVOR	1	1
11/L		DVEŘE JEDNOKŘÍDLOVÉ OTOČNÉ LEVÉ	900 x 1970	1	1
11/P		DVEŘE JEDNOKŘÍDLOVÉ OTOČNÉ PRAVÉ		0	0
12/P		DVEŘE JEDNOKŘÍDLOVÉ OTOČNÉ PRAVÉ	800 x 1970	2	2
12/L		DVEŘE JEDNOKŘÍDLOVÉ OTOČNÉ LEVÉ		2	2
13/P		DVEŘE JEDNOKŘÍDLOVÉ OTOČNÉ PRAVÉ	700 x 1970	2	2
13/L		DVEŘE JEDNOKŘÍDLOVÉ OTOČNÉ LEVÉ		1	1
14		STAVEBNÍ POUZDRO PRO POSUVNÉ DVEŘE (dveře 900x1970)	1985 x 2080 STAVEBNÍ OTVOR	1	1

Stropní schody

OZNAČENÍ	POPIS	ROZMĚRY [mm]	POČET KUSŮ 1.NP	POČET KUSŮ Celkem
30	STROPNÍ SCHODY ZATEPLENÉ	700 x 1200	1	1

Tabulka překladů

Označení	Počet kusů
KERAMICKÉ PŘEKLADY	
23,8 – 3250	2
23,8 – 2500	3
23,8 – 2250	6
23,8 – 2000	8
23,8 – 1500	3
23,8 – 1250	6
23,8 – 1000	6

KERAMICKÉ PŘEKLADY_PŘÍČKY	
11,5 – 1250	6

VÁLCOVANÉ PROFILY	
L50x50x5 – 1000	2
L80x80x5 – 1200	2

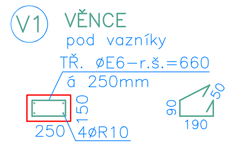

LEGENDA HMOT

- CIHLY 24 P+D 240x372x238mm NA LEPIDLO
- 2 ŠÁRY ZDIVA VYPLNIT POLYSTYRENEM
- PŘÍČKOVKY 16,5/49,5 P+D P8 175x497x238mm NA LEPIDLO
- PŘÍČKOVKY 11,5/49,5 P+D P8 115x497x238mm NA LEPIDLO
- BEDNÍCÍ DÍLEC BD 40 + VÝZTUŽ 400x500x250mm
- Stavebnicový komín EKO UNIVERSAL UN1 20 –ø 200 Nad střechou oplechování barvený pozink
- RD: FASÁDA KONTAKT.ZATEPLOVACÍ SYSTÉM FASÁDNÍ POLYSTYREN(ETICS)TL.160mm
- RD: ZATEPLENÍ SOKLU EXTRUD. POLYSTYREN tl. 100mm

PODLAHY 1.NP				
A	ker. dlažba lepená (lepidlo a spárovačka pro podlah.topení)	~10	mm	
	(v koupelně hydroizolační stěrka vtažená na stěny sprchy)			
podlahová	podlahové topení + beton (doporučen plastifikátor)	60	mm	
	POLYSTYREN systémová deska pro podlahové topení	50	mm	220mm
	tepelná izolace - POLYSTYREN podlahový	100	mm	
	přebetonování hydroizolace			
	hydroizolace Nap + RADONELAST			50mm
	podkladní beton vyztužený KARI sítí 150/150/6	100	mm	
	štěrk 16/32mm zhutněný	~200	mm	
	(násyp zhutněný min.0,25MPa)			
B	podlahová krytina	~10	mm	
	beton	60	mm	
	tepelná izolace - POLYSTYREN podlahový (100 + 50mm)	150	mm	220mm
	přebetonování hydroizolace			
	hydroizolace Nap + RADONELAST			50mm
	podkladní beton vyztužený KARI sítí 150/150/6	100	mm	
	štěrk 16/32mm zhutněný	~200	mm	
	(násyp zhutněný min.0,25MPa)			
C	ker. dlažba lepená	~10	mm	
	beton	60	mm	
	tepelná izolace - POLYSTYREN podlahový (100 + 50mm)	150	mm	220mm
	přebetonování hydroizolace			
	hydroizolace Nap + RADONELAST			50mm
	podkladní beton vyztužený KARI sítí 150/150/6	100	mm	
	štěrk 16/32mm zhutněný	~200	mm	
	(násyp zhutněný min.0,25MPa)			
D	tryskaná betonová dlažba 400x400x40	40	mm	
	lepidlo	5	mm	
	ZB deska vyztužená KARI sítí 150/150/6	60	mm	
	štěrk 16/32mm zhutněný (násyp zhutněný min.0,25MPa)	~350	mm	
E	zámková dlažba	60	mm	
	ložní vrstva 0-8	40-50	mm	
	kamenivo 8-16, 16-22	150	mm	
	kamenivo 32-63	100	mm	
	kamenivo 0-63	100	mm	630-700mm
	původní terén			

STŘECHA + STROP				
St	betonová krytina - černá			
	latě	60/40	mm	
	kontralatě	60/40	mm	
	paropropustná fólie kontaktní			
St	prkenný záklop	25	mm	
	folie např. JUTADACH			
	minerální vata mezi vazniceni	160	mm	
	minerální vata pod vazniceni	120	mm	
	parozábrana			
	třmeny + rošt z plechových profilů + sádrokarton běžný 12,5mm - druh A (v koupelně a technické místnosti sádrokarton impregnovaný 12,5mm - druh H)			

±0,000=+403,02 m.n.m.

NAVRHL, VYPRACOVAL : CS STAV s.r.o., IČO:17461561 Jižní 307, Šindlovy Dvory 370 01 České Budějovice	CSSTAV stavební společnost s tradicí www.csstav.cz	AUTORIZACE : Slezák Petr	
OBEC LITVÍNOVICE	KRAJ JIHOČESKÝ	DATUM	2025–08
INVESTOR Ing.Petr Chalupa, Jižní 307, 370 01 České Budějovice		FORMÁT	A1
AKCE RODINNÝ DŮM SE SAMOSTATNOU GARÁŽÍa vnitřní rozvody inž.sítí na p.p.č. 874/221, k.ú. Litvínovice		MĚŘÍTKO	1:50
		ÚČEL	OZNÁMENÍ ZÁMĚRU
OBSAH PŮDORYS		ČÍSLO VÝKRESU	3